Registrierung bei Mathegym als Schüler

1. Besuche die Seite www.mathegym.de
2. Wähle in der oberen Leiste den Punkt **Registrieren**.

3. Gib deine Daten in das Formular ein, setze den Haken bzgl. Nutzungsbedingungen und Datenschutzerklärungen und klicke auf Speichern.

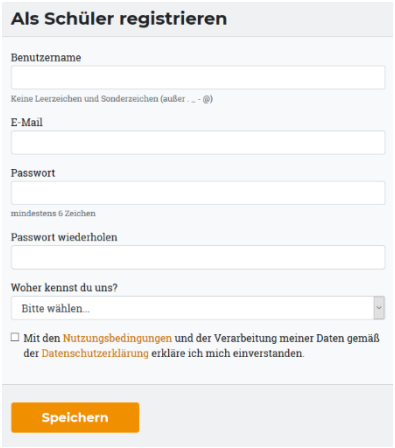

4. Bestätige deine E-Mail-Adresse über die zugeschickte Bestätigungsmail.

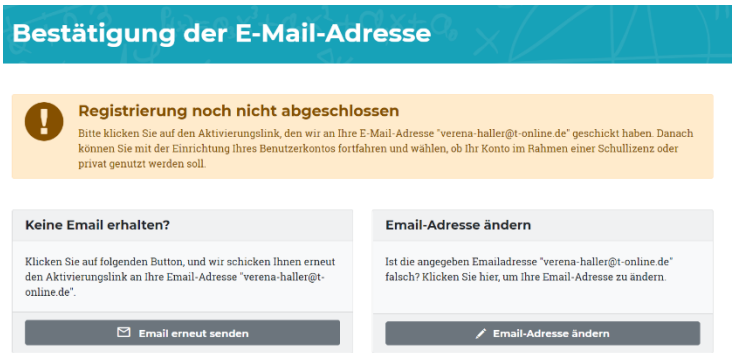

5. Loggen dich mit deinen Benutzerdaten ein.

6. Wähle unter deinem Account den Punkt Übersicht.

Wähle hier das Veit-Höser-Gymnasium als Schule aus.

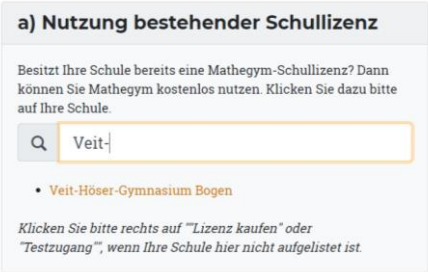

7. Gib im folgenden Fenster Vor- und Nachname, sowie deine Klasse ein. Drucke das Formular zur Einverständniserklärung aus und gib es bei deinem Mathematiklehrer oder Frau Haller ab. Du wirst dann für Mathegym freigeschaltet.